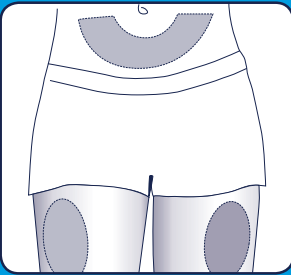


# Fyremadel<sup>®</sup>

ganirelix acetate

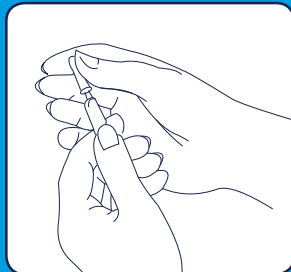
## Instruktion för dig som ska använda Fyremadel<sup>®</sup>

- Fyremadel (0,25 mg) ska injiceras direkt under huden en gång dagligen, ungefär vid samma tidpunkt varje dag.  
Din läkare bestämmer vilken dag du ska börja använda Fyremadel och hur länge du ska använda läkemedlet.
- Variera injektionsställe vid varje injektion.



### Förberedelse av injektionsstället

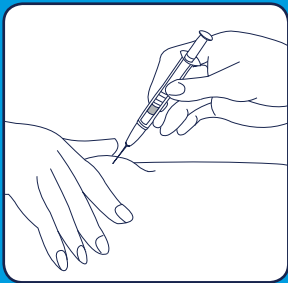
- Tvätta och torka händerna.
- Välj injektionsställe. Det lämpligaste och bekvämaste stället att ta injektionen på, är i låret eller i magen.
- Rengör området där du ska ta injektionen med desinfektionsmedel (t ex alkohol). Låt desinfektionsmedlet torka i minst en minut innan du fortsätter.



### Förbered din medicin

- Fyremadel finns i förfyllda sprutor, varje spruta innehåller en dos.
- Kontrollera lösningen innan den används.  
Använd inte lösningen om den inte är klar och fri från partiklar.





**Om du har några frågor angående Fyremadel eller hur du ska ta din injektion, kontakta din läkare eller sjuksköterska.**



## Injektion

- Ta bort skyddet från nålen.
- Nyp tag i en stor yta av huden med hjälp av tummen och pekfingeret.
- Med den andra handen sticker du in nålen med en vinkel på cirka 45° mot skinnets yta.
- Dra försiktigt tillbaka kolven för att kontrollera att nålen har korrekt position. Om blod dras upp i sprutan innebär det att nålens spets har kommit in i ett blodkärl. Om detta skulle hända, injicera inte Fyremadel. Ta bort sprutan, täck injektionsstället med en tuss indränkt med desinfektionsmedel och tryck emot. Det ska sluta blöda inom en eller två minuter. Använd inte denna spruta utan släng den på ett säkert sätt. Börja om från början med en ny spruta.
- När nålen har placerats korrekt, tryck in kolven långsamt och stadigt, så att lösningen injiceras korrekt och huden inte skadas. Dra snabbt ut nålen och tryck mot injektionsstället med en tuss med desinfektionsmedel. Den förfyllda sprutan ska bara användas en gång.
- Kassera sprutan på ett säkert sätt.

## Förvaring av Fyremadel

- Förvaras utom räckhåll för barn.
- Fyremadel är ljuskänsligt och ska förvaras i sin kartong.
- Förvaras vid rumstemperatur.
- Fyremadel får inte frysas.
- Fyremadel ska användas före det utgångsdatum som anges på förpackningen.

FYREMADEL® (ganirelix) 0,25 mg/0,5 ml injektionsvätska, lösning. Indikation: Prevention av prematura stegringar av luteiniseringshormon (LH) hos kvinnor som genomgår kontrollerad ovarieell hyperstimulering (COH) för assisterad befruktning (ART). I kliniska studier användes ganirelix i kombination med rekombinant humant follikelstimulerande hormon (FSH) eller korifollitropin alfa, en långverkande follikelstimulerare. ATC kod: H01CC01. Förpackningsstorlekar: Förfylld spruta 1-pack och 5-pack. SPC uppdaterad (2017-01-19). För ytterligare information om förpackningsinnehåll och priser se [www.FASS.se](http://www.FASS.se). Läs också igenom bipacksedeln i läkemedelsförpackningen.



**REPRODUCTIVE HEALTH**  
BUILDING THE FUTURE  
ON PROVEN SCIENCE