

Lutinus[®]

(progesterone) Vaginal Tablet 100mg



Kesäkuu 2011

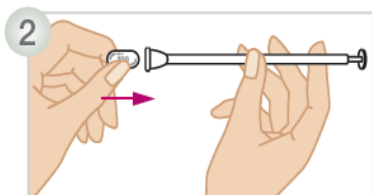
LUTINUS-valmisteen käyttöohje

Noudata aina lääkärin ohjeita käyttäessäsi LUTINUS-valmistetta. Kysy lääkäriltä neuvoa, jos olet epävarma.

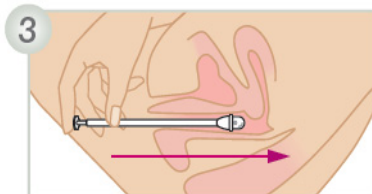
LUTINUS asetetaan mukana toimitetun asettimen avulla suoraan emättimeen.



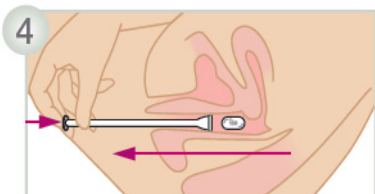
Poista tabletti pakkauksesta vetämällä hopeanvärisen kalvon pienestä kielekkeestä. HUOMAA: Tablettia *ei* voi painaa ulos pakkauksesta.



Aseta yksi tabletti asettimen päässä olevaan tilaan. Varmista, että tabletti on tukevasti paikallaan eikä pääse putoamaan.



Kun asetat asettimen ja tabletin emättimeen, voit seisoa, istua tai maata selälläsi polvet koukussa. Vie asettimen kapea pää huolellisesti syvälle emättimeen.



Vapauta tabletti painamalla mäntää. Poista asetin, huuhtele se huolellisesti kuumalla, juoksevalla vedellä ja säilytä se myöhempää käyttöä varten.

HUOMAA: Jos unohdat LUTINUS-tabletin, ota yksi annos heti kun muistat ja jatka sitten valmisteen käyttöä normaalisti. Älä yritä korvata unohtamaasi annosta ottamalla kaksinkertaista annosta.

Tabletin asettamisen jälkeen ei tarvitse mennä pitkälle. Jos et halua käyttää asetinta, voit asettaa tabletin syvälle emättimeen sormilla.